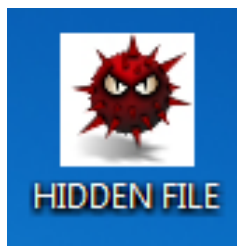


แก้แฟลชไดร์ข้อมูลหาย ด้วย Hidden.exe

1.ดาวน์โหลดตัวโปรแกรม Hidden.exe

คลิกดาวน์โหลดได้ที่ <http://www.atc.ac.th/hidden.exe>

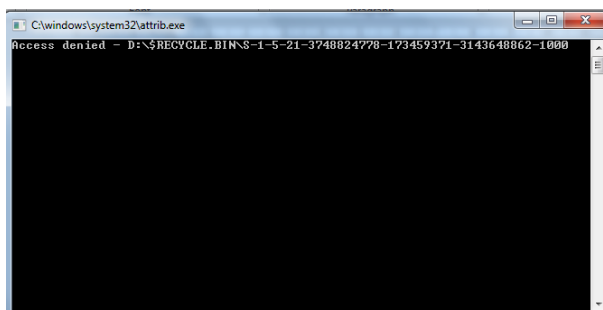
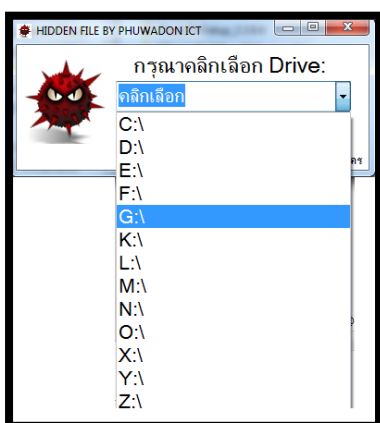


2.เสียบแฟลชไดร์ในและดูว่าแฟลชไดร์เราอยู่ไดร์อะไร



(ยกตัวอย่าง แฟลชไดร์ อยู่ไดร์ G)

3.ทำการเปิดโปรแกรม Hidden.exe ขึ้นมา แล้วเลือก ไดรฟ์ที่เราจะแก้ไข จากนั้นกด เริ่มสแกนรอบสื่อดำหายไป



Credit : <https://sites.google.com/site/phuwadonwanornsup/computer-knowledge/naeanaporkaermhiddenfilekaekhifilxncakkartidwiras>